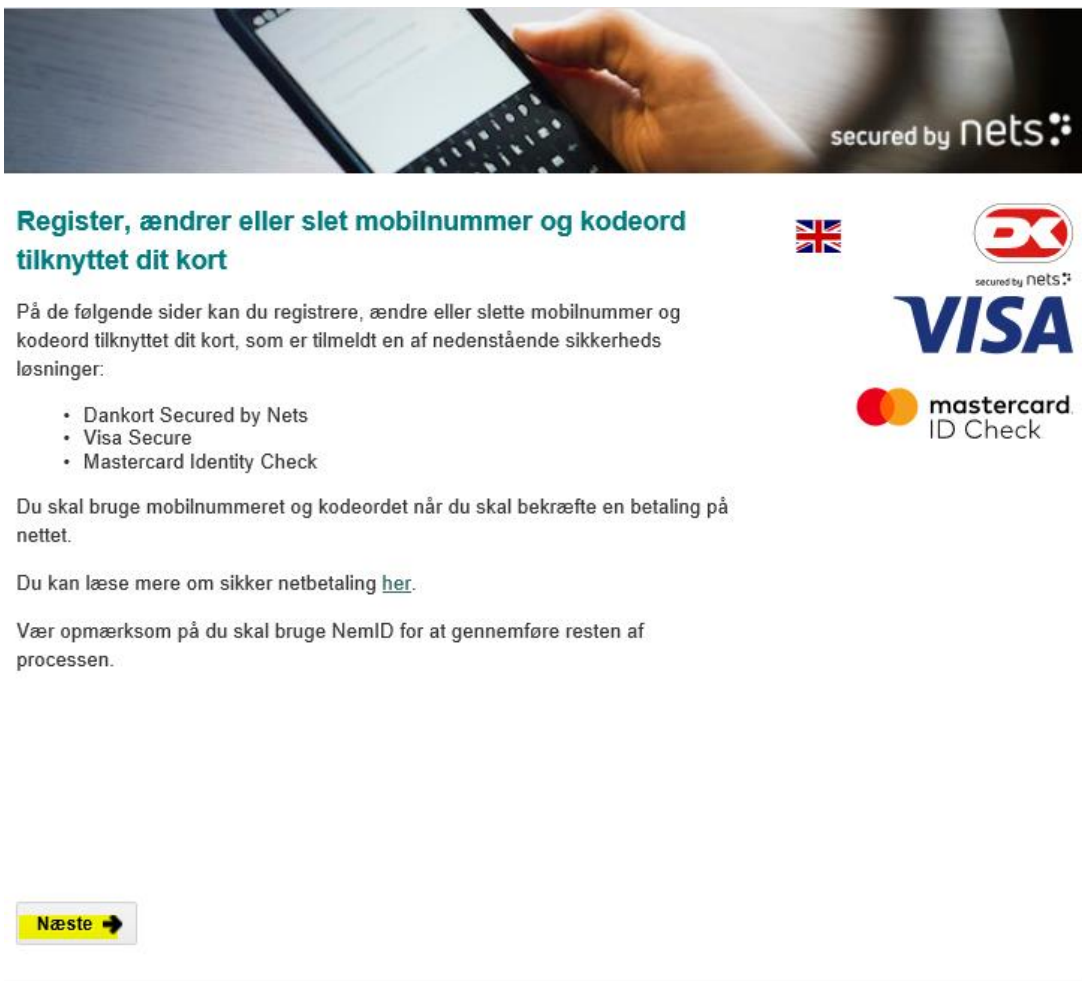


## Guide til at blive oprettet med kodeord og engangs-SMS hos Nets

Tryk her for at gå til Nets' side: <https://enroll.3dsecure.no/nets-nemid-enroller/EnrollSite>

Så åbnes dette billede – tryk næste:



**Register, ændrer eller slet mobilnummer og kodeord tilknyttet dit kort**

På de følgende sider kan du registrere, ændre eller slette mobilnummer og kodeord tilknyttet dit kort, som er tilmeldt en af nedenstående sikkerheds løsninger:


- Dankort Secured by Nets
- Visa Secure
- Mastercard Identity Check

Du skal bruge mobilnummeret og kodeordet når du skal bekræfte en betaling på nettet.

Du kan læse mere om sikker netbetaling [her](#).


Vær opmærksom på du skal bruge NemID for at gennemføre resten af processen.

**Næste →**





Tast dit kortnummer fra betalingskortet og tryk bekræft:



**Indtast kortnummer**


Indtast kortnummer (16 cifre) som du skal registrere, ændre eller afmelde mobilnummer til.

Kortnummer



← Tilbage

Du bliver nu bedt om at logge på med NemID:





**Log på med NemID**

NEM ID ? | X  
Nets Denmark

Bruger-id

Adgangskode [Glemt kode?](#)

  
secured by nets  
**VISA**  
 **mastercard**  
ID Check

Påfør dit selvvalgte kodeord samt mobilnummer. Tryk bekræft.



## Ændring, oprettelse eller sletning af mobilnummer og kodeord

Hvis du ønsker at ændre eller oprette mobilnummer og kodeord, skal du herunder indtaste det ønskede kodeord og mobilnummer. Når du trykker 'Bekræft' sender vi en SMS med en engangskode, som du skal indtaste i det efterfølgende skærbillede. Både kodeord og mobilnummer skal udfyldes.

### Kodeord

Dit kodeord skal bestå af minimum 6 og maksimum 40 karakterer, du kan blande både tal, bogstaver og specialtegn.

### Mobilnummer

Landekode (kun tal, ingen tegn og uden '00' f.eks '45' for Danmark) og mobilnummer

✓ Bekræft


**Sletning** Hvis du ønsker at slette det tilknyttede mobilnummer og kodeord, skal du klikke på 'Slet'

✗ Slet

← Tilbage



Du vil nu modtage en kode på SMS, som du skal indtaste – tryk herefter bekræft.




**Bekræft mobilnummer**


Vi har sendt en SMS med en engangskode til det indtastede mobilnummer.

Indtast koden nedenfor og tryk på 'Bekræft'


Klik på 'Ny kode' hvis du ikke modtager en engangskode. Bemærk, at der kan gå op til to minutter, før du modtager din SMS.



secured by nets



secured by nets



Du skal nu underskrive samtykkeerklæring med NemID.



## Bekræft med NemID

### NEM ID

#### Samtykkeerklæring

Ved tilmeldingen af mit mobiltelefonnummer til Dankort Secured by Nets, Visa Secure eller MasterCard Identity Check med mit NemID giver jeg samtidig samtykke til at

1. Nets DanID A/S må videregive mit CPR-nummer fra mit NemID, så min kortudsteder kan sikre korrekt tilmelding af mit kort til løsningen
2. min kortudsteder, i tilfælde af eventuelt misbrug af mit kort eller mistanke herom og/eller indsigelser vedrørende brug af

Bruger-id

Adgangskode [Glemt kode?](#)

[Udskriv dokumentet](#)

[Vis dokumentet](#)



Du får til sidst bekræftet, at du er registreret med kodeord hos Nets.



## Du har nu registreret eller ændret det mobilnummer eller kodeord, som er tilknyttet dit betalingskort

Fremover vil du modtage en SMS med en engangskode, når du handler i en netbutik, der anvender en af disse sikkerheds løsninger:

- Dankort Secured by Nets
- Visa Secure
- Mastercard Identity Check



secured by nets

**VISA**



**mastercard**  
ID Check